

«УТВЕРЖДАЮ»

Директор школы  
Н.Р. Шевченко

**Информационная справка  
о результатах ВПР и обеспечения объективности ВПР  
МБОУ «СОШ №14 пос. Подьяпольское» в 2021г.**



Предмет	Количество участников ВПР	Оценка					Успе в %	Кач-во %	Ср. тест балл	Учитель	Подтвердили оценку	Повысили оценку	Понизили оценку	Успеть. По предмету	Качество по предмету
		5	4	3	2	1									
Матем. 4 класс	18	10	6	2	0	100	89	15	Ворсина А.М.	11	7	0	100	67	
Русск.яз 4класс	18	4	8	5	1	94	67	26	Ворсина А.М.	16	0	2	100	62	
Окруж.мир 4 класс	18	6	7	5	0	100	72	22	Ворсина А.М.	14	3	1	100	71	
Матем. 5класс	18	3	9	3	1	94	75	11	Горовая Л.Д.	9	8	1	100	53	
Русск.яз 5 класс	19	5	5	7	2	89	57	28	Федоренко Ж.А.	13	4	2	100	47	
Биолог 5 класс	18	2	8	7	1	94	56	16	Крысь Н.С.	12	3	3	100	63	
Истор 5 класс	14	3	6	4	1	93	64	9	Воронцова А.Л.	10	1	3	100	74	
Матем. бкласс	14	0	6	6	2	86	43	8	Горовая Л.Д.	8	3	3	100	27	

«УТВЕРЖДАЮ»

Директор школы

Н.Р. Шевченко

Информационная справка

о результатах ВПР и обеспечения объективности ВПР

МБОУ «СОШ №14 пос. Подьяпольское» в 2021г.

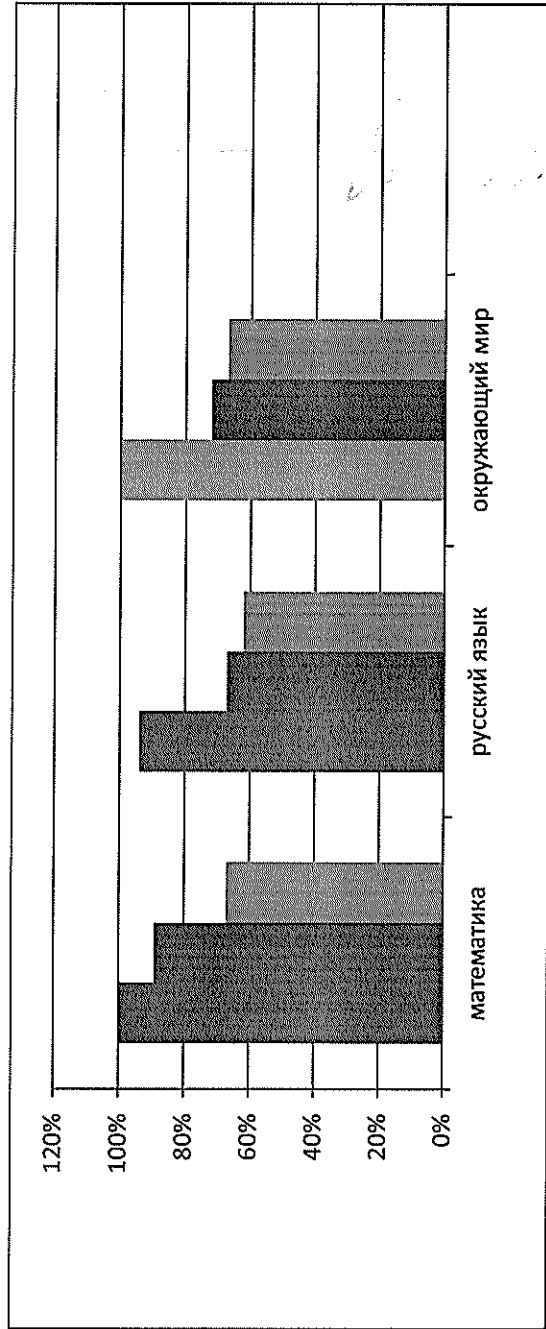
Предмет	Количество участников ВПР	Оценка					Успе в %	Кач-во %	Ср. тест балл	Учитель	Подтвердили оценку	Повысили оценку	Понизили оценку	Успеть. По предмету	Качество по предмету
		5	4	3	2	1									
Матем. 4 класс	18	10	6	2	0	100	89	15	Ворсина А.М.	11	7	0	100	67	
Русск.яз 4класс	18	4	8	5	1	94	67	26	Ворсина А.М.	16	0	2	100	62	
Окруж.мир 4 класс	18	6	7	5	0	100	72	22	Ворсина А.М.	14	3	1	100	71	
Матем. 5класс	18	3	9	3	1	94	75	11	Горовая Л.Д.	9	8	1	100	53	
Русск.яз 5 класс	19	5	5	7	2	89	57	28	Федоренко Ж.А.	13	4	2	100	47	
Биолог 5 класс	18	2	8	7	1	94	56	16	Крысь Н.С.	12	3	3	100	63	
Истор 5 класс	14	3	6	4	1	93	64	9	Воронцова А.Л.	10	1	3	100	74	
Матем. бкласс	14	0	6	6	2	86	43	8	Горовая Л.Д.	8	3	3	100	27	



Русск.яз 6класс	21	2	7	8	4	81	42	30	Стразова А.Г.	11	2	8	100	56
География 6 класс	21	0	12	8	1	95	57	22	Дамецкая И.П.	16	2	3	100	59
Обществ. 6 класс	17	4	11	2	0	100	88	18	Дамецкая И.П.	14	2	1	100	77
Матем. 7класс	16	1	6	6	3	81	44	10	Солдаткина Г.Д.	12	1	3	95	47
Русск.яз 7класс	15	0	1	10	4	73	6	21	Шевченко Н.Р.	6	0	9	95	37
Истор 7 класс	14	1	3	10	0	100	29	10	Воронцова А.Л.	10	0	4	95	59
Обществ. 7 класс	18	7	7	4	0	100	78	18	Дамецкая И.П.	11	4	3	95	89
Географ 7 класс	18	2	7	8	1	94	50	23	Дамецкая И.П.	15	1	2	95	53
Биолог 7 класс	17	0	6	10	1	94	35	18	Дамецкая И.П.	15	0	2	95	53
Физика 7 класс	12	0	4	8	0	100	33	7	Юдина Д.Г.	12	0	0	94	17
Английски й язык	18	0	2	14	2	89	11	15	Панова И.Л. Мистюкова Е.В.	8	0	10	95	47
Русск.яз 8 класс	10	1	0	6	3	70	10	25	Стразова А.Г.	4	0	6	100	28
Матем. 8класс	12	0	2	7	3	75	17	9	Солдаткина Г.Д.	7	0	5	94	22
Физика 8 класс	12	0	4	8	0	100	33	7	Юдина Д.Г.	12	0	0	100	17
Обществ. 8класс	10	0	3	7	0	100	30	14	Воронцова А.Л.	8	1	1	100	22

В 2021г. ВПР проводились в 4 классе по 3 предметам, в 5 классе по 4 предметам, в 6 классе по 4 предметам, в 7 классе по 8 предметам, в 8 классе по 4 предметам. Успеваемость ВПР, качество ВПР, качество знаний по предмету представлены в диаграммах.

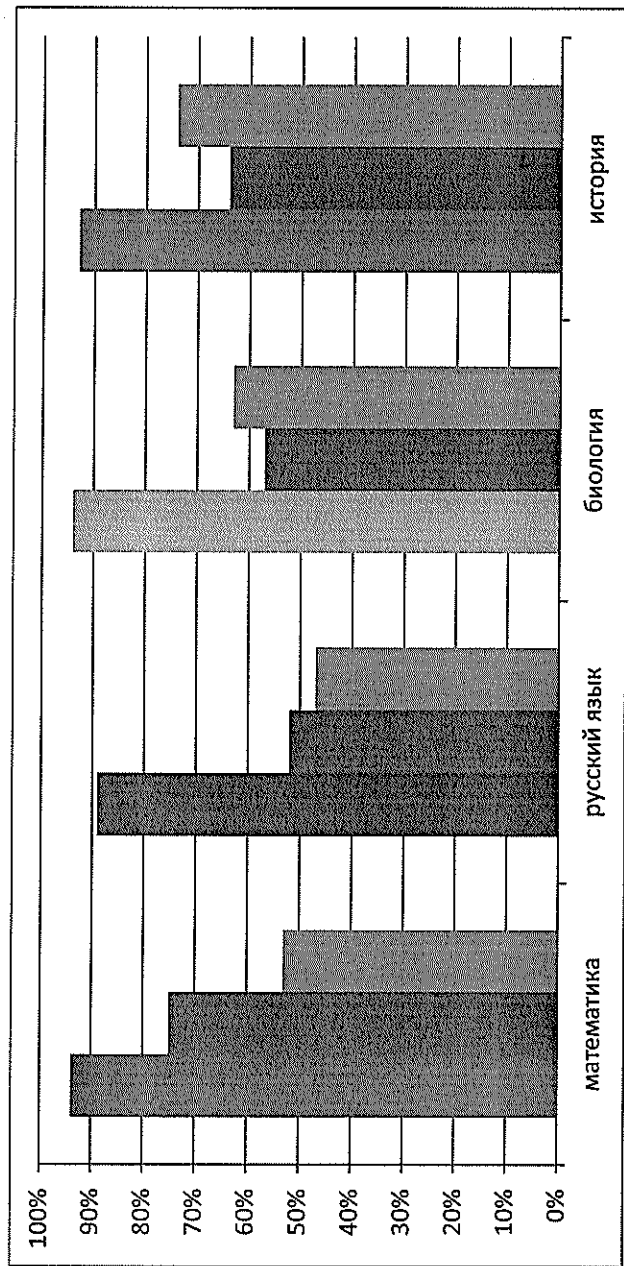
4 класс 2021г.



По сравнению с результатами ВПР прошлого года, успеваемость ВПР по математике и окружающему миру не изменилась 100%, по русскому языку увеличилась на 2% и составила 94%. Качество выполненных работ возросло по всем предметам: по математике на 16%, по русскому языку на 25%, по окружающему миру на 13%.

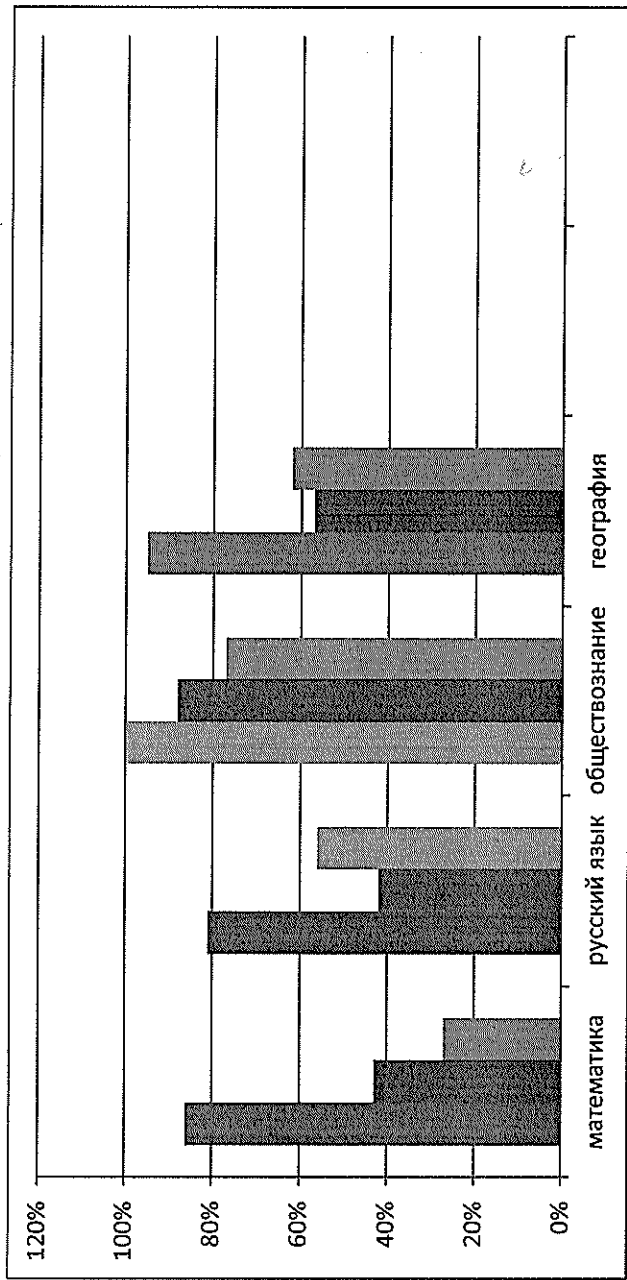


5 класс 2021г.




По сравнению с результатами ВПР прошлого года, успеваемость ВПР по математике и русскому языку снизилась соответственно на 6% и 3%. Качество выполненных работ по математике на возросло 2%, по русскому языку на 15%. По биологии все показатели соответствуют уровню прошлого года, а по истории качество выполненных работ снизилось на 16%.

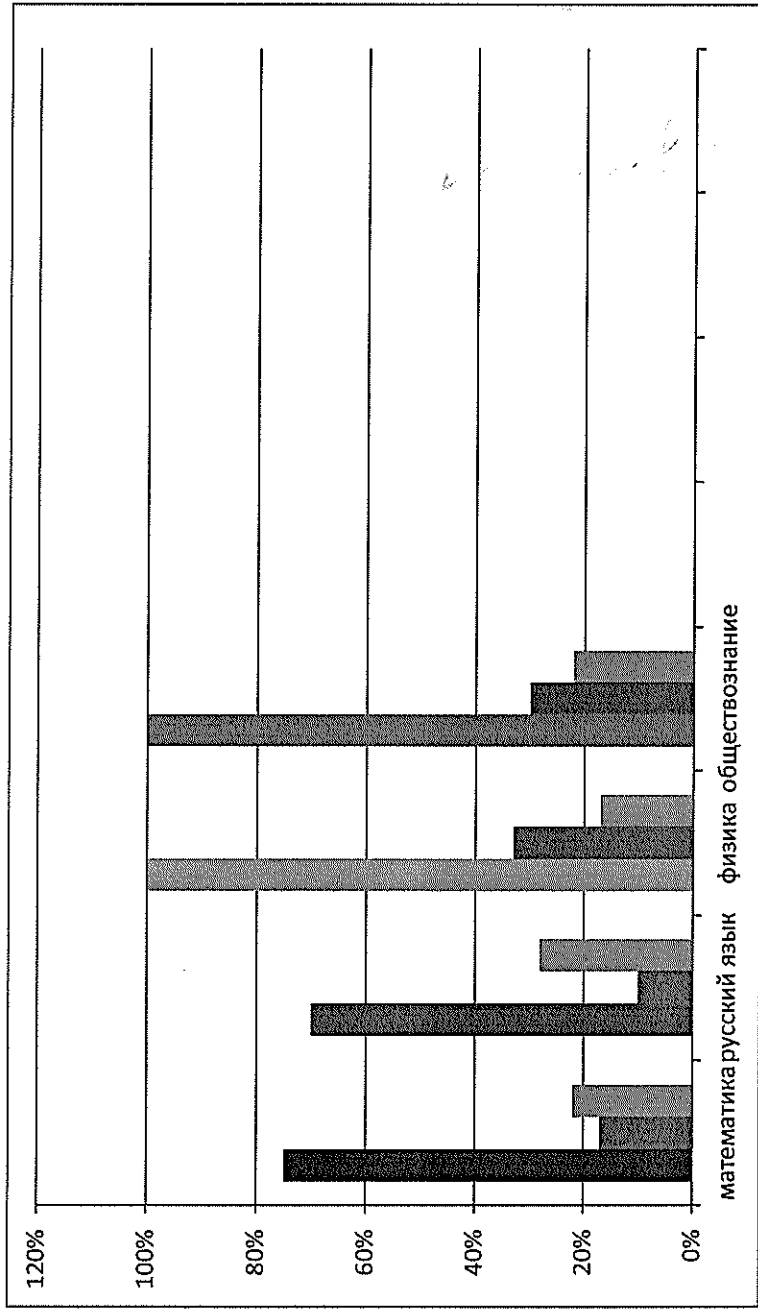
6 класс 2021г.



По сравнению с результатами VIP прошлого года, успеваемость VIP по математике снизилась на 3% и русскому языку увеличилась на 8%. Качество выполненных работ по математике на уменьшилось на 11%, по русскому языку на 14%. По географии и обществознанию выполнялись работы впервые и результаты качества работ составили 57% и 88% соответственно.



По сравнению с результатами ВІР прошлого года, успеваемость ВІР не изменилась по русскому языку 73%, повысилась по истории на 6%, физике на 5%, обществознанию на 6%, биологии на 17% английскому языку на 18%, уменьшилась по математике на 2%, географии на 1%. Качество выполненных работ по математике на возросло 19%, по географии на 13%, обществознанию на 17%, по биологии на 12%. Качество выполненных работ снизилось по истории на 38%, по русскому языку на 21%, английскому языку на 3%.



По сравнению с результатами ВПР прошлого года, успеваемость ВПР повысилась по русскому языку 5%, по физике на 7%, общественнознанию на 14%, уменьшилась по математике на 5%. Качество выполненных работ по математике на возросло 4%. Качество выполненных работ снизилось по истории на 38%, по русскому языку на 21%, английскому языку на 3%.

Выводы:



1. Ответственные наблюдатели Сергеева Т.Н. и Пашко Е.В. осуществляли наблюдение в ходе проведения и проверки ВПР, соблюдали установленный порядок проведения ВПР, режим информационной безопасности, составили протокол наблюдения, замечаний не выявили;
2. Педагогический коллектив проанализировал результаты ВПР, прошедших в апреле- мае 2021г., отмечает, ознакомился с рекомендациями по устранению выявленных пробелов. Для ликвидации пробелов в знаниях и повышения качества знаний все педагоги проанализировали результаты, провели дополнительные занятия по отработке умений и навыков по проблемным темам, скорректировали рабочие программы, внесли в них изменения;
3. Заместителям директора по учебно-воспитательной работе усилить внутришкольный контроль за преподаванием предметов, организацией дополнительной работы по ликвидации пробелов в знаниях у учащихся согласно плану работы;
4. Педагогическому коллективу необходимо взять под строгий контроль объективность оценивания знаний учащихся. Работать над повышением объективности оценивания образовательных результатов обучающихся согласно плану мероприятий;
5. Ознакомить с результатами ВПР родителей и законных представителей учащихся.
6. Качество знаний могло быть иным, так как значительная часть обучающихся не приняла участие в проведении ВПР по причине болезни.